

【上海音乐学院】
【离校管理服务平台】
使用手册

目录

1	引言	3
1.1	目的	3
2	概述	3
2.1	总体介绍	3
2.2	登录方式	3
2.3	用户角色	5
2.4	页面分布	5
3	移动端使用操作	6
3.1	关注学校企业号	6
3.2	进行身份认证	6
3.3	查看离校流程和办理情况	8
3.4	查看离校二维码	10
4	PC端使用操作	12
4.1	离校流程	12
4.2	查看离校二维码	13

1 引言

1.1 目的

软件说明书的目的

1. 介绍系统功能，作为用户和软件实施人员沟通了解的基础。
2. 提供用户操作和界面展示。
3. 方便客户更快了解、使用系统。
4. 作为系统验收的依据。

2 概述

2.1 总体介绍

离校系统，可以使用移动端来处理离校业务，一方面离校的学生通过移动端——微信企业号就可以查询离校信息，了解离校流程的进展，以及办理事项的情况；另一方面，离校的业务办理，也可以使用移动化载体——微信企业号或者企业微信，便捷地进行离校业务的处理，替代原有的集中办理，还要硬件台式机等资源的情况，实现离校的快速办理。

2.2 登录方式

离校系统使用方式有两种：

1. 移动端

使用微信，关注“**上海音乐学院**”**微信企业号**进行使用。



该二维码7天内(6月14日前)有效
重新获取将更新

2. PC端

打开浏览器，地址栏中输入离校管理服务平台地址，进入登录页面。

地址：<http://lixiao.shcmusic.edu.cn>

输入学校统一身份平台用户名、密码登录系统。

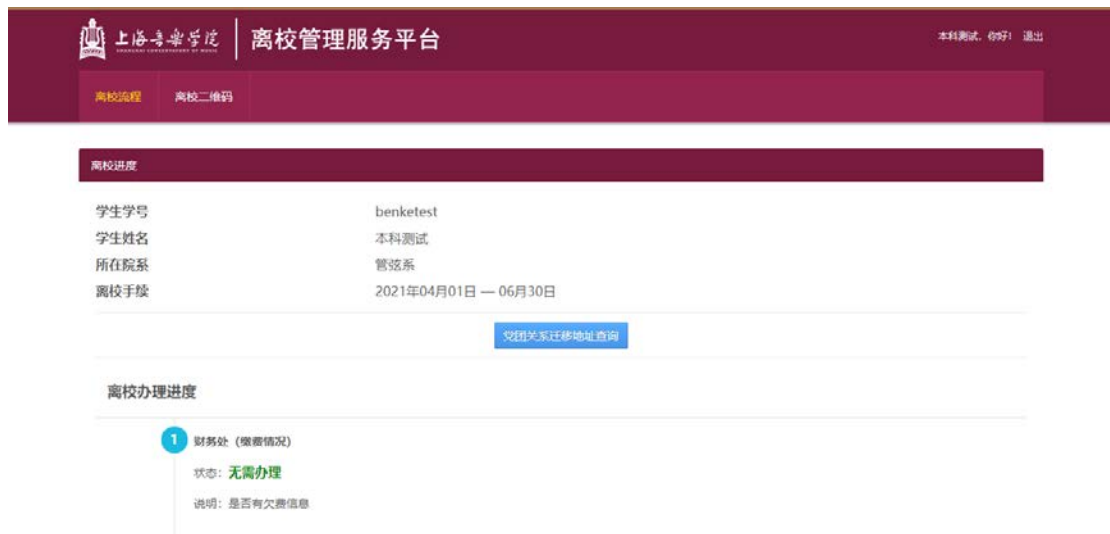


2.3 用户角色

1. 离校学生（毕业生）。

2.4 页面分布

在登录系统后，看到的界面如下：



整个系统内容，分为以下几个部分；

1. 顶部

顶部是系统 logo。

2. 上部

上部是系统的功能菜单，可以分为多级，带有向下箭头的表示有下级菜单。

3. 下部

系统功能的具体展示。

4. 右上

是登录系统的用户信息，以及退出链接。

3 移动端使用操作

3.1 关注学校企业号

使用微信扫一扫功能，扫描上海音乐学院微信企业号二维码，进行身份认证。二维码见下图：(过期后，同学间可以相互推荐名片)

3.2 进行身份认证

扫码后需要点击“关注”按钮，进行身份认证。



1. 如果在学校统一身份认证平台上维护了手机号,并且手机号和微信做了绑定的用户,那么扫码后提示完成认证,直接进入企业号。



2. 如果已经完成了认证, 那么提示可以直接进入企业。

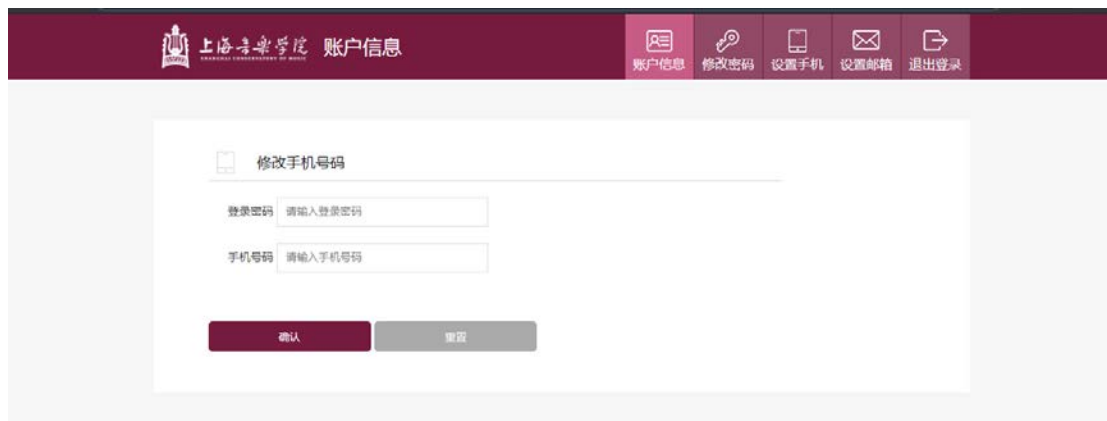


3. 如果提示, 需要进行手机号验证, 那么是您在统一身份认证平台中维护的手机号没有和身份认证进行绑定, 需要进行认证。

4. 如果提示,您的手机号或者信息在企业微信后台不存在,说明您没有在学校统一身份认证平台中维护您的手机号,需要您访问学校统一身份认证平台,维护您的手机号,再进行微信企业号的认证。

维护手机号的地址为：<https://oauth.shcmusic.edu.cn/sso/user#/phone>

维护界面如下：




The screenshot shows a web interface for modifying a mobile number. At the top, there is a dark red navigation bar with the Shanghai Conservatory of Music University logo and the text '上海音乐学院 账户信息'. To the right of the logo are five menu items: '账户信息', '修改密码', '设置手机', '设置邮箱', and '退出登录'. The main content area is white and contains a form titled '修改手机号码'. The form has two input fields: '登录密码' (Login Password) with the placeholder '请输入登录密码' and '手机号码' (Mobile Number) with the placeholder '请输入手机号码'. Below the input fields are two buttons: a red '确认' (Confirm) button and a grey '重置' (Reset) button.

3.3 查看离校流程和办理情况

在微信企业号中,点击“离校服务”应用。



进入后, 点击“离校服务”菜单, 再点击“离校流程”菜单, 查看自己的离校流程信息。



进入后, 可以查看到个人基本信息, 党团关系迁移地址查询以及离校办理进度。

学生学号	Test
学生姓名	测试
所在院系	数字媒体艺术学院
离校手续	2021年04月01日 — 06月30日

党团关系迁移地址查询

离校办理进度

1 资产处 (乐器归还情况)

状态: **无需办理**

说明: 是否归还乐器

1 后勤宿舍科 (退宿情况)

状态: **无需办理**

说明: 是否完成退宿

1 团委 (团组织关系转接)

说明：

1、离校办理进度节点前面的序号，数字相同为可以同时办理的节点，可以不分先后顺序进行办理。

2、当前离校办理进度节点前的序号只有 1 和 2，只有在 1 全部办理完成的情况下，才能办理序号为 2 的内容。即只有序号为 1 的节点为“无需办理”和“已办理”，才能办理序号为 2 的内容，领取毕业证。学位证等。


3、党团关系迁移地址查询和维护功能，只能填写一次，提交后就无法进行修改，请确认好所有信息，例如党团员迁移地址信息，户籍迁移地址信息，全部确认完成后，再提交。一旦填写错误，则只能到相应的办理节点部门进行修改和确认。

3.4 查看离校二维码

在微信企业号中，点击“离校服务”应用。



进入后,点击“离校服务”菜单,再点击“离校二维码”菜单,查看自己的离校二维码。



提示：

1、离校二维码的作用,是用于在办理离校业务时,让办理人员快速找到您的对应信息,

进行快速办理使用。在办理业务时，例如归还储物柜钥匙，出示给办理人员。

- 2、离校二维码可以使用手机截屏进行图片保存，在办理离校业务时，出示截图也可以。
- 3、离校二维码生成的是个人信息，不要提供给其他人。

4 PC 端使用操作

使用用户名密码登录离校系统后，访问到的页面如下：

The screenshot displays the '离校管理服务平台' (Off-campus Management Service Platform) interface. At the top, there is a navigation bar with the university's logo and name, and a user profile section showing '本科测试, 你好! 退出'. Below the navigation bar, there are two tabs: '离校流程' (Off-campus Process) and '离校二维码' (Off-campus QR Code). The main content area is titled '离校进度' (Off-campus Progress) and contains a table of user information:

学生学号	benketest
学生姓名	本科测试
所在院系	管弦系
离校手续	2021年04月01日 — 06月30日

Below the table, there is a button labeled '关联关系迁移地址查询'. Underneath, the '离校办理进度' (Off-campus Processing Progress) section shows a single step:

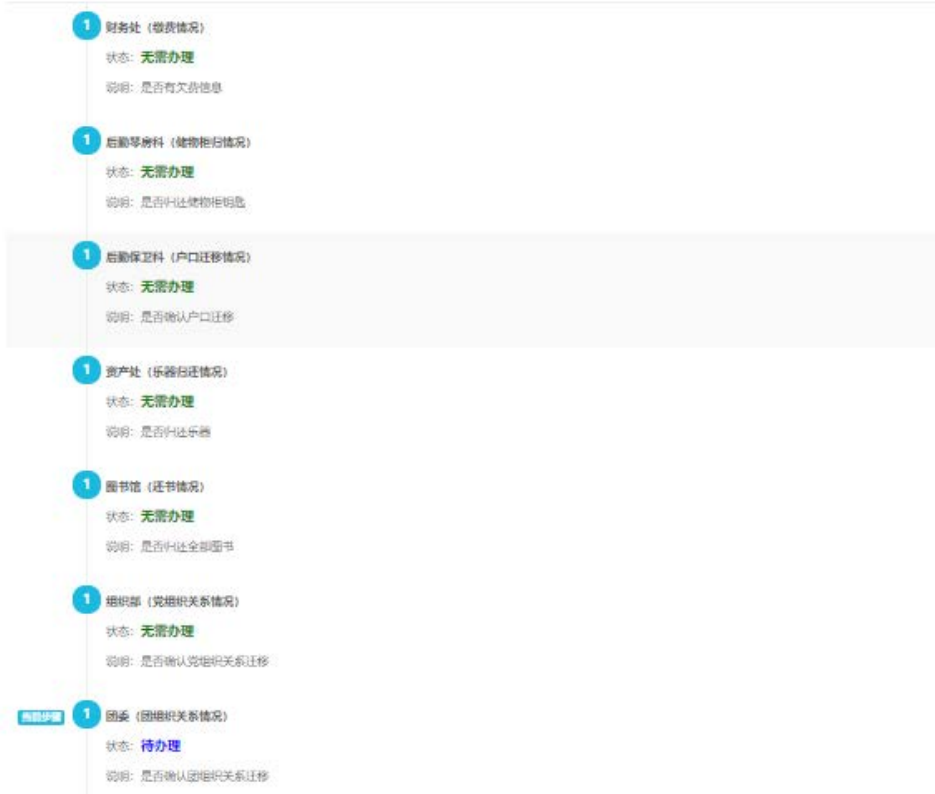
- 1 财务处 (缴费情况)
状态: **无需办理**
说明: 是否有欠费信息

4.1 离校流程

可以查看自己的离校流程。

- 1、如果对应的节点状态是“无需办理”，那么则不用进行办理。
- 2、如果对应的节点状态是“待办理”，则需要进行处理。
- 3、如果对应的节点状态是“通过”，则表示已经办理完成。
- 4、如果对应的节点状态是“未通过”，则表示没有办理完成，还需要进行处理。

离校办理进度



说明：

1、如果标号 2 的节点，状态是“通过”，则说明离校业务全部办理完成。

4.2 查看离校二维码

点击“离校二维码”菜单，则可以查看自己的离校二维码，可以使用手机拍照功能，或者另存图片功能，上传到手机，以便在线下业务办理时，出示给办理人员，加速业务办理。

上海音乐学院 | 离校管理服务平台 本科测试, 你好! 退出

离校流程 离校二维码

学生二维码

学号	benketest
姓名	本科测试

